



W następnym numerze

- Informacja o zebraniach w sprawie planu remontów na 2016 rok

W bieżącym numerze

- Nowe zasady przyjmowania odpadów w PSZOK
- Zmiany w przepisach dotyczące wycinki drzew

Dla prawidłowej oceny należy w analizie uwzględnić „ostrość” okresów rozliczeniowych - sezonów grzewczych.
Ilość stopniocdni oblicza się wg wzoru:

$$S_d = \sum_{m=1}^{L_g} (t_{wo} - t_{e(m)}) \times L_{d(m)}$$

gdzie:

t_{wo} obliczeniowa temperatura powietrza wewnętrznego [20°C],

$t_{e(m)}$ średnia temperatura m-tego miesiąca sezonu grzewczego,

$L_{d(m)}$ liczba dni ogrzewania w miesiącu m,

L_g liczba miesięcy w sezonie grzewczym.

Okres rozliczeniowy	Ilość Stopniocdni	współczynnik ostrości poszczególnych sezonów do danych wieloletnich
2012-2013	4 049,76	110,1
2013-2014	3 672,25	99,8
2014 - 2015	3 648,87	99,2
Z danych wieloletnich	3 679,48	

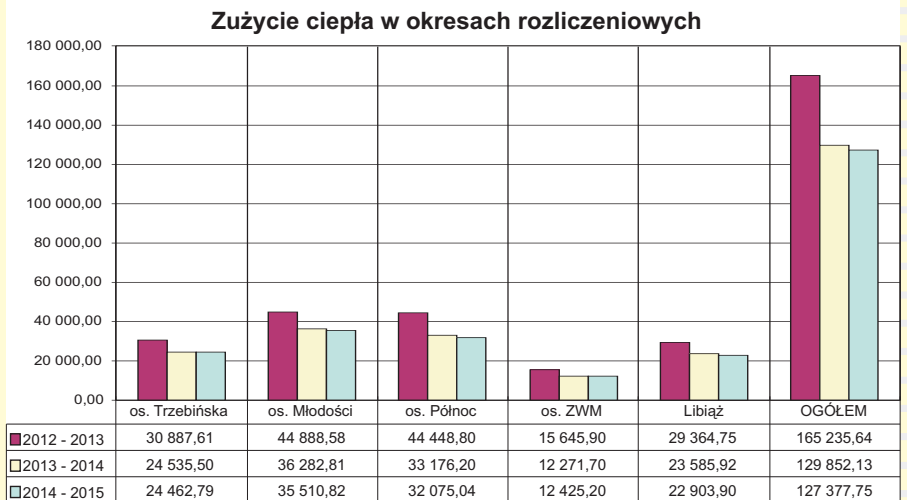
Porównując zużycie ciepła w poszczególnych okresach rozliczeniowych zauważyć można, iż w kolejnych okresach rozliczeniowych następowało sukcesywne obniżanie zużycia zarówno w wartościach bezwzględnych jak i wskaźnikowych. W ostatnim okresie rozliczeniowym zużycie wskaźnikowe ciepła wynosiło około 43% w stosunku do okresu sprzed wprowadzenia indywidualnego systemu rozliczeń, a ostatni okres grzewczy był o około 4% ostrzejszy od okresu sprzed wprowadzenia indywidualnego systemu rozliczeń kosztów ogrzewania.

Koszty poniesione przez PSM w Chrzanowie na centralne ogrzewanie w ostatnich okresach rozliczeniowych wyniosły:

Wyszczególnienie	Okres rozliczeniowy		
	2012 - 2013	2013 - 2014	2014 - 2015
Koszty c.o. [brutto]	13 263 057,74	11 671 676,55	11 605 366,92

ANALIZA ROZLICZENIA KOSZTÓW CENTRALNEGO OGRZEWANIA W OKRESIE ROZLICZENIOWYM 2014-2015 W POWSZECHNEJ SPÓŁDZIELNI MIESZKANIOWEJ W CHRZANOWIE

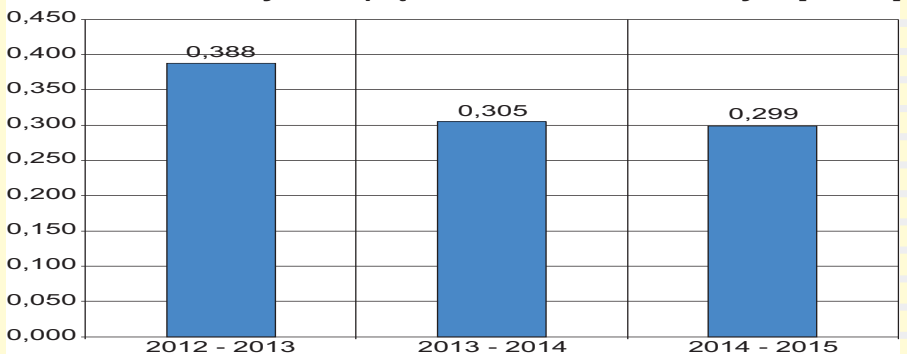
Porównanie ilości zużytego ciepła w ostatnich okresach rozliczeniowych na poszczególnych osiedlach przedstawia poniższy wykres.



Poniższe wykresy obrazują: porównanie (współczynnik „ostrości”) poszczególnych okresów rozliczeniowych do danych wieloletnich oraz wskaźnikowe zużycie ciepła średnio dla wszystkich budynków mieszkalnych Spółdzielni.



Wskaźnikowe zużycie ciepła w okresach rozliczeniowych [GJ/m2]



Ostatni okres rozliczeniowy był „cieplejszy” od poprzedniego o około 0,5%.

Koszty ogrzewania budynków mieszkalnych w ostatnim okresie rozliczeniowym były niższe od kosztów ogrzewania w poprzednim

okresie o prawie 0,6% (66 309,64 zł).

Na wysokość kosztów ogrzewania miały również wpływ zmiany taryf na ciepło w ciągu 2014 r. Od 14 stycznia 2014 roku nastąpiła zmiana taryfy dla ciepła Dalkia Chrzanów

... dalszy ciąg na stronie 3



Z PRAC RADY NADZORCZEJ

Dnia 30 lipca 2015 r. odbyło się posiedzenie Plenum Rady Nadzorczej Powszechnej Spółdzielni Mieszkaniowej w Chrzanowie, którego przedmiotem były następujące tematy:

- rozmowy z osobami zalegającymi z opłatami za używanie lokali mieszkalnych,
- informacja o pracy Zarządu Spółdzielni,
- sprawy bieżące i wniesione w tym: pisma mieszkańców spółdzielczych zasobów mieszkaniowych,
- dyskusja i wnioski,
- sprawy organizacyjne.

Uchwały podjęte na posiedzeniu Plenum Rady Nadzorczej Powszechnej Spółdzielni Mieszkaniowej w Chrzanowie odbytego w dniu 30.07.2015 roku:

- nr 42/14/2015 dot. wykreślenia - z Członko-

- stwa w Spółdzielni,
- nr 43/14/2015 dot. wprowadzenia zmian do planu społeczno-gospodarczego na 2015 r.,
- nr 44/14/2015 dot. zmiany uchwały nr 5/2/2014 z dnia 23.01.2014 r. w sprawie ustalania zaliczkowych opłat za podgrzanie wody użytkowej,
- nr 45/14/2015 dot. lustracji pełnej działalności PSM w Chrzanowie za lata 2013, 2014, 2015,
- od nr 46/14/2015 do nr 49/14/2015 dot. przyznania premii za II kwartał 2015 r. dla Członków Zarządu i Gł. Księgowego.

W dniu 28 sierpnia 2015 r. odbyło się posiedzenie Plenum Rady Nadzorczej Powszechnej Spółdzielni Mieszkaniowej w Chrzanowie, którego przedmiotem były następujące tematy:

- rozmowy z osobami zalegającymi z opłatami za używanie lokali mieszkalnych,
- analiza rozliczenia kosztów dostawy zimnej wody i kosztów podgrzania wody za I półrocze 2015 r.,
- analiza rozliczenia kosztów centralnego ogrzewania za okres rozliczeniowy 2014/2015,
- analiza zaległości z tytułu opłat za lokale mieszkalne i użytkowe za I półrocze 2015 r.,
- informacja o pracy Zarządu Spółdzielni,
- sprawy bieżące i wniesione w tym: pisma mieszkańców spółdzielczych zasobów mieszkaniowych,
- dyskusja i wnioski.

Podjęto Uchwałę nr 50/16/2015 w sprawie wykreślenia z członkostwa w Spółdzielni

W.S.

NOWE ZASADY PRZYJMOWANIA ODPADÓW W PSZOK

Informujemy, że od dnia 1.07.2015 r. mieszkańcy ponoszący opłatę za gospodarowanie odpadami komunalnymi będą mogli oddać w PSZOK (Punktów Selektywnego Zbierania Odpadów Komunalnych) dodatkowe rodzaje odpadów:

- 1) odpady budowlane i rozbiórkowe, pochodzące z drobnych remontów i napraw wykonywanych systemem gospodarczym - limit przypadający na jedno gospodarstwo domowe wynosi 1000 kg/rok, a w przypadku odpadów materiałów izolacyjnych (np. styropian, wata mineralna, wata szklana) - 1 m³/rok.
- 2) odpady zielone z pielęgnacji ogrodów i terenów zieleni w okresie kwiecień - listopad - limit przypadający na jedno gospodarstwo domowe wynosi 20 worków/miesiąc
- 3) choinki w miesiącach styczeń i luty.

ZMIANY W FUNKCJONOWANIU PSZOK NA TERENIE ZWIĄZKU

Informujemy, że w związku z zakończeniem dotychczasowych umów na prowadzenie Punktów Selektywnego Zbierania Odpadów Komunalnych oraz zawarciem nowych na terenie Związku funkcjonują:

- 1) PSZOK w gminie Libiąż, prowadzony przez firmę „JUKO” s.c., przy ul. Sikorskiego 34 w Libiążu

- 2) PSZOK w gminie Chrzanów, prowadzony przez Zakład Gospodarki Odpadami Komunalnymi Sp. z o.o. przy ul. Głogowej 75 w Balinie (punkt działa od 3.07.2015 r.).
Poniżej znajduje się mapa dojazdu do PSZOK:

Godziny otwarcia i numery telefonów do PSZOK:

Gmina Chrzanów

Zakład Gospodarki

Odpadami Komunalnymi Sp. z o.o.

ul. Głogowa 75, Balin;

32-500 Chrzanów

teren składowiska odpadów komunalnych
tel. 326 279 070 wewn. 24 [waga]

Godziny otwarcia:

poniedziałek - piątek: 10:00 - 18:00

sobota: 8:00 - 14:00

Gmina Libiąż

„JUKO” s.c. Jerzy i Andrzej Koziół

ul. Sikorskiego 34;

32-590 Libiąż

tel. 326 277 353

Godziny otwarcia:

poniedziałek, środa, piątek 7:00 - 16:00

wtorek, czwartek: 7:00 - 18:00

sobota: 8:00 - 13:00

Funkcjonujący dotychczas PSZOK w gminie Trzebinia jest nieczynny. W chwili obecnej Związek poszukuje firmy, mogącej prowadzić Punkt. Nowa lokalizacja zostanie podana po wybraniu wykonawcy usługi.

Do czasu otwarcia PSZOK w gminie Trzebinia, mieszkańcy mogą korzystać z PSZOK w Chrzanowie i Libiążu.

Informacje uzyskane ze strony internetowej Związku Międzygminnego „Gospodarka Komunalna”
<http://www.mzggk.chrzanow.pl/>



LOKALE DO WYNAJĘCIA

Powszechna Spółdzielnia Mieszkaniowa w Chrzanowie informuje, że posiada do wynajęcia lokale użytkowe na prowadzenie działalności gospodarczej:

1. Chrzanów, ul. Mieszka I 9A - lokal o pow. 41,00 m²,
2. Chrzanów, Kol. Rospontowa 13 - lokal o pow. 87,78 m²,
3. Chrzanów, Kol. Rospontowa 13 - lokal o pow. 108,34 m²,
4. Chrzanów, Kol. Rospontowa 13 - lokal o pow. 117,06 m²,
5. Chrzanów, ul. Witosa 1 - lokal o pow. 147,81 m²,
6. Chrzanów, ul. Pęcowskiego 3 - lokal o pow. 120,60 m²,
7. Chrzanów, ul. Brzezina 10 - lokal o pow. 6,00 m²,
8. Chrzanów, ul. Szarych Szeregów 4a lokal o pow. 12,50 m²,
9. Libiąż ul. Ratowników Górniczych 1 - lokal o pow. 52,66 m²,
10. Chrzanów, ul. Urbańczyka 4 - lokal o pow. 63,24 m²,
11. Chrzanów, ul. Kadłubek 30 - lokal o pow. 119,00 m² - lokal wolny od 01.12.2015 r.,
12. Chrzanów, ul. Mieszka I 9C lokal o pow. 26,80m³ - lokal wolny od 01.12.2015 r.

Chętnych do wynajęcia prosimy o składanie pisemnych ofert w biurze Spółdzielni

ul. Kardynała Wyszyńskiego 17 w Chrzanowie pokój 120.

Informacji o warunkach najmu udzielamy telefonicznie pod numerem telefonu (32) 623 66 12 wew. 34, 35

Zarząd PSM w Chrzanowie

Wydawca :

Powszechna Spółdzielnia Mieszkaniowa w Chrzanowie
ul. Kard. Wyszyńskiego 17,
tel.: (32) 623 66 12
fax: (32) 623 47 54
www.psm-ch.pl
e-mail: psm@psm-ch.pl



Realizacja wydawnicza:

Opracowanie graficzne, skład komputerowy, akwizycja i druk na zlecenie wydawcy :
MEGANTO Technika i Multimedia
32-500 Chrzanów, ul. Świętokrzyska 40,
tel.: (32) 6239714, kom. 601 492807,
e-mail : meganto@wp.pl, www.meganto.prv.pl



PRZYGOTOWANIE DO SEZONU GRZEWczego 2015/2016 PRZYPOMNIENIE

Minęło najgorętsze lato od dziesięcioleci. Gdyby nie deszcz, który czasem pokropił byłoby ciężko. Nie obeszło się również od nawalnicy, które wyrządziły mnóstwo szkód. Nastąpił wrzesień, ciepły, słoneczny ale z zimnymi porankami i wieczorami. Nie licząc, że taka pogoda będzie trwała jeszcze długo już od pierwszych dni września rozpoczęliśmy przygotowania do sezonu grzewczego.

Tak jak każdego roku, na dzień 30 sierpnia zakończono wykonywanie wszelkich usług w mieszkaniach polegających przede wszystkim na wymianie grzejników lub ich demontażu (tylko w pomieszczeniach kuchennych) aby móc w sposób właściwy przygotować się do kolejnego sezonu grzewczego. (Dlatego też od 1 września każdego roku nie wyrażamy już zgody na wymianę grzejników lub demontaże grzejników w kuchni, o czym nie wszyscy pamiętają, tak jakby przespali lato i dopiero teraz zabierają się za remonty na instalacji centralnego ogrzewania. Od 01.09.2015 tylko do 11.09.2015 wpłynęło 13 takich podań).

Od razu rozpoczęto przeglądy węzłów cieplnych i sprawdzanie szczelności instalacji centralnego ogrzewania na wszystkich osiedlach.

W porozumieniu z firmą VEOLIA w Chrzanowie oraz po wcześniejszym umieszczeniu na tablicach ogłoszeń stosownej informacji rozpoczęto sukcesywne uzupełnianie wody w instalacjach centralnego ogrzewania.

W chwili obecnej wszelkie prace (na grzejnikach lub samej instalacji) wykonywane samowolnie przez użytkowników lokali bez uzgodnienia ze Spółdzielnią grożą zalaniem lokalu zarówno osoby remontującej jak i sąsiadów ponieważ woda w instalacji jest pod ciśnieniem. Stąd nasza prośba aby wszystkie zaplanowane przez Państwa dopiero teraz remonty na instalacji centralnego ogrzewania zostawić na rok przyszedł i nie zaczynać żadnych prac w tym zakresie. Spółdzielnia nie będzie bowiem odpowiadać w takich przypadkach za ewentualne zalania i straty.

Przypominamy również o konieczności odkręcenia wszystkich głowic termostatycznych na zaworach grzejnikowych w lokalach mieszkalnych i ustawienie w pozycji „5” aby w chwili puszczenia ciepła nie doszło do nie potrzebnych przecieków, zapowietrzeń czy nawet zalań.

W przypadku zauważenia przecieku z odpowietrznika automatycznego należy „puknąć” dwa, trzy razy w jego boczną walcową ściankę w celu zatrzymania przecieku. W przypadku gdyby ta czynność nie zatrzymała przecieku należy zamknąć zawór kulowy pod odpowietrznikiem automatycznym, jeżeli taki jest zamontowany i zgłosić do mistrza c. o. celem wysłania konserwatora.

Dobra i słoneczna pogoda (jak teraz) prognozowana jest przez synoptyków do końca wrześ-

nia b.r., co pozwoli na ukończenie wszelkich prac na budynkach modernizowanych tak przez Spółdzielnię jak i firmę VEOLIA i na rozpoczęciu ogrzewania w całych zasobach. Wówczas Zarząd Spółdzielni podejmie decyzję o rozpoczęciu ogrzewania, a na tablicach ogłoszeń w klatkach schodowych zamieszczone zostaną stosowne ogłoszenia.

Uruchomienie ogrzewania odbywać się będzie zgodnie z harmonogramem uruchomień.

W pierwszych dniach po uruchomieniu ogrzewania w pierwszej kolejności usuwane będą usterekki związane z zalewaniami i dużymi przeciekami na instalacji c. o. w lokalach mieszkalnych i na klatkach, z brakiem ogrzewania całych budynków i całych pionów mieszkań, a w drugiej dopiero kolejności zakłócenie w grzaniu na pojedynczych grzejnikach, szumy na instalacji czy też wymiany wkładów do zaworów grzejnikowych.

Prosimy o zgłaszanie usterek związanych z niewłaściwym funkcjonowaniem instalacji centralnego ogrzewania w Administracji Osiedlowej lub bezpośrednio u mistrza c. o. a usuwane będą wszystkie usterekki z zachowaniem hierarchii ich ważności i możliwości osobowych i technicznych.

Prosimy zatem o cierpliwość w tych przypadkach. **J.Ł.**

ZMIANY W PRZEPISACH DOTYCZĄCE WYCINKI DRZEW

Zarząd Powszechnej Spółdzielni Mieszkaniowej w Chrzanowie uprzejmie informuje, że od 28 sierpnia bieżącego roku obowiązują nowe przepisy ustawy o ochronie przyrody, które regulują między innymi tak istotne dla nas sprawy związane z przeprowadzaniem wycinki drzew i krzewów.

Wprowadzone zmiany wynikają z ustawy z dnia 25 września 2015 roku „o zmianie ustawy o samorządzie gminnym oraz niektórych innych ustaw” (Dziennik Ustaw z 28 lipca 2015 r., poz. 1045).

Do tej pory, aby usunąć drzewa lub krzewy z danej nieruchomości potrzebna była zgoda na piśmie współwłaścicieli nieruchomości.

Od 28 sierpnia 2015 r. zgoda właścicieli nieruchomości nie jest wymagana, jeżeli wniosek jest

składany min. przez spółdzielnię mieszkaniową, wspólnotę mieszkaniową lub zarządcę nieruchomości będącej własnością Skarbu Państwa. Na spółdzielnię mieszkaniowej spoczywa jednak obowiązek poinformowania w sposób zwyczajowo przyjęty członków Spółdzielni, właścicieli lokali niebędących członkami Spółdzielni oraz osoby niebędące członkami Spółdzielni, którym przysługują własnościowe prawa do lokali o zamiarze złożenia wniosku o wydanie zezwolenia na usunięcie drzewa lub krzewu. **W naszej Spółdzielni informacje przekazywane będą poprzez ogłoszenia na tablicach ogłoszeń w klatkach schodowych budynków w nieruchomości.**

Wyżej wymienione osoby mogą zgłaszać uwagi w tej sprawie do Administracji osiedlowej lub

do siedziby Spółdzielni, w co najmniej 30-dniowym terminie (określonym w ogłoszeniu).

Wniosek do burmistrza miasta o usunięcie drzew lub krzewów może być złożony przez Zarząd Spółdzielni nie później niż w terminie 12 miesięcy od upływu terminu na zgłaszanie uwag.

Wniosek musi spełniać wszystkie wymogi formalne określone w ustawie o ochronie przyrody. Organ właściwy do wydania zezwolenia na usunięcie drzewa lub krzewu przed jego wydaniem musi przeprowadzić oględziny w terenie sprawdzające zasadność wniosku.

Liczymy, że nowe zmiany w tym zakresie przyspieszą i ułatwią proces otrzymania zezwolenia na wycinkę drzew lub krzewów.

Zarząd PSM w Chrzanowie

... dalszy ciąg ze strony 1

ANALIZA ROZLICZENIA KOSZTÓW

(dla budynków na os. Młodości i Trzebińska w Chrzanowie opłaty stałe wzrosły o 4,28%, opłaty zmienne wzrosły o 4,83%; dla budynków na os. Północ w Chrzanowie opłaty stałe wzrosły o 3,98%, opłaty zmienne wzrosły o 4,23%; dla budynków na os. ZWM w Trzebini opłaty stałe nie zmieniły się, opłaty zmienne wzrosły o 1,93%; dla budynków na os. Flagówka w Libiążu opłaty stałe wzrosły o 4,60%, opłaty zmienne wzrosły o 2,53%; dla budynków przy ul. Kol. Rospontowa w Chrzanowie opłaty stałe obniżyły się o 41,58%, opłaty zmienne wzrosły o 11,69% w stosunku do poprzednio obowiązujących). Od 1 kwietnia 2014 roku uległa zmianie taryfa na ciepło Energomedica Sp. z o.o. z siedzibą w Trzebini (dla budynków na os. ZWM w Trzebini opłaty stałe wzrosły o 4,44%, opłaty zmienne zmniejszyły się o 1,53% w stosunku do poprzednio obowiązujących).

Obniżenie kosztów ogrzewania w ostatnim okresie rozliczeniowym poza faktem iż był on „cieplejszy” od poprzedniego wynika między innymi z efektów prowadzonych prac ociepleni-

wych budynków. Największe efekty występują na budynkach na których prace dociepleniowe zostały w całości wykonane i dostosowano instalację centralnego ogrzewania do stanu po dociepleniu budynku.

Wraz z zakończeniem ociepleń budynków na wnioski większości użytkowników mieszkań zostały wymienione wyparkowe podzielniki kosztów ogrzewania na elektroniczne podzielniki z radiowym systemem odczytu.

W 2011 roku zakończono docieplenie oraz „zmodernizowano” instalację centralnego ogrzewania budynku przy ul. Broniewskiego 14A w Chrzanowie.

W 2012 roku zakończono docieplenie oraz „zmodernizowano” instalację centralnego ogrzewania budynku przy ul. Broniewskiego 12, 12B, 14; Zielonej 22A; Mieszka I 4; Kolonia Rospontowa 13, 14, 17 w Chrzanowie.

W 2013 roku zakończono docieplenie oraz „zmodernizowano” instalację centralnego ogrzewania budynku przy ul. Broniewskiego 10B, 12A, 14B;

Grzybowa 1, 3, 4, 5, 6; Zielona 20B, 22B; Mieszka I 9, 15A; Piastowska 38; Kadłubek 22, 22A; Orkana 21, 21D; Niepodległości 2 w Chrzanowie; 1 Stycznia 12 oraz 9 Maja 1 w Libiążu.

W 2014 roku zakończono docieplenie oraz „zmodernizowano” instalację centralnego ogrzewania budynku przy ul. Broniewskiego 16A, 16B; Mieszka I 13; Kadłubek 24A, 24B, 30C; Świętokrzyska 21; ul. Orkana 21A, 21 E; Szafera 10; Trzebińska 13; Niepodległości 4, 9, 10, 17 w Chrzanowie; 11 Listopada 4, 8; Wojska Polskiego 7, 9; 9 Maja 3 w Libiążu oraz ZWM 5, 16 w Trzebini.

Zużycie ciepła w budynkach po zakończeniu prac związanych z ich dociepleniem i dostosowaniem instalacji centralnego ogrzewania było niższe od około 20 do 25% od zużycia ciepła na budynkach przed wykonaniem tych prac oraz od zużycia ciepła na porównywalnych budynkach, na których w tym okresie tych prac jeszcze nie zakończono

Średniomiesięczne koszty ogrzewania w okresie

rozliczeniowym 2014-2015 budynków na których zakończono prace dociepleniowe kształtowały się w przedziale od 1,60 zł/m², m-c do ponad 2,00 zł/m², m-c.

W grupie budynków w całości ocieplonych przy ul. Broniewskiego, Grzybowa, Zielona średniomiesięczne koszty wynoszą 2,00 zł/m², m-c.

W grupie budynków Mieszka I średniomiesięczne koszty dla budynków w całości ocieplonych wynoszą 2,06 zł/m², m-c. natomiast dla budynków, w których termomodernizacja nie została

zakończona 2,52 zł/m², m-c.

W grupie budynków Kadłubek średniomiesięczne koszty dla budynków w całości ocieplonych wynoszą 2,01 zł/m², m-c, natomiast dla budynków, w których termomodernizacja nie została zakończona 2,86 zł/m², m-c.

W grupie budynków Trzebińska I średniomiesięczne koszty dla budynku Trzebińska 13 w całości ocieplonego wynoszą 2,08 zł/m², m-c, natomiast dla budynków, w których termomodernizacja nie została zakończona 2,52 zł/m², m-c.

W grupie budynków Trzebińska II średniomiesięczne koszty dla budynków w całości ocieplonych wynoszą 2,01 zł/m², m-c, natomiast dla budynków, w których termomodernizacja nie została zakończona 2,34 zł/m², m-c.

W grupie budynków os. ZWM średniomiesięczne koszty dla budynków w całości ocieplonych wynoszą 1,69 zł/m², m-c, natomiast dla budynków, w których termomodernizacja nie została zakończona 1,90 zł/m², m-c.

W grupie budynków w całości ocieplonych na os. Flagówka średniomiesięczne koszty wynoszą 2,00 zł/m², m-c, natomiast dla budynków, w których termomodernizacja nie została zakończona 2,84 zł/m², m-c.

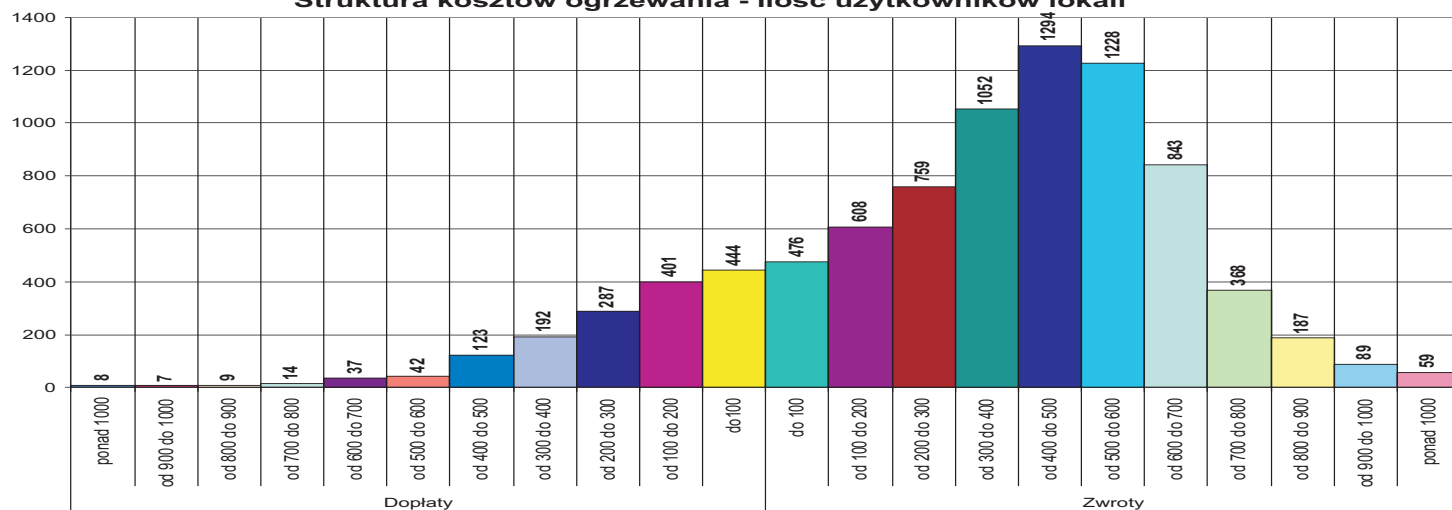
W grupie budynków w całości ocieplonych przy ul. Orkana średniomiesięczne koszty wynoszą 2,24 zł/m², m-c, natomiast dla budynków, w których termomodernizacja nie została zakończona 2,69 zł/m², m-c.

Wprowadzenie systemu indywidualnego rozliczania kosztów centralnego ogrzewania wymusza u większości użytkowników lokali nawyk racjonalnego korzystania z ciepła. Koszty ogrzewania poszczególnych lokali w okresach rozliczeniowych są różne u poszczególnych użytkowników lokali i w odniesieniu do wnoszonych w ciągu okresu rozliczeniowego zaliczek w rozliczeniach występują zwroty i dopłaty.

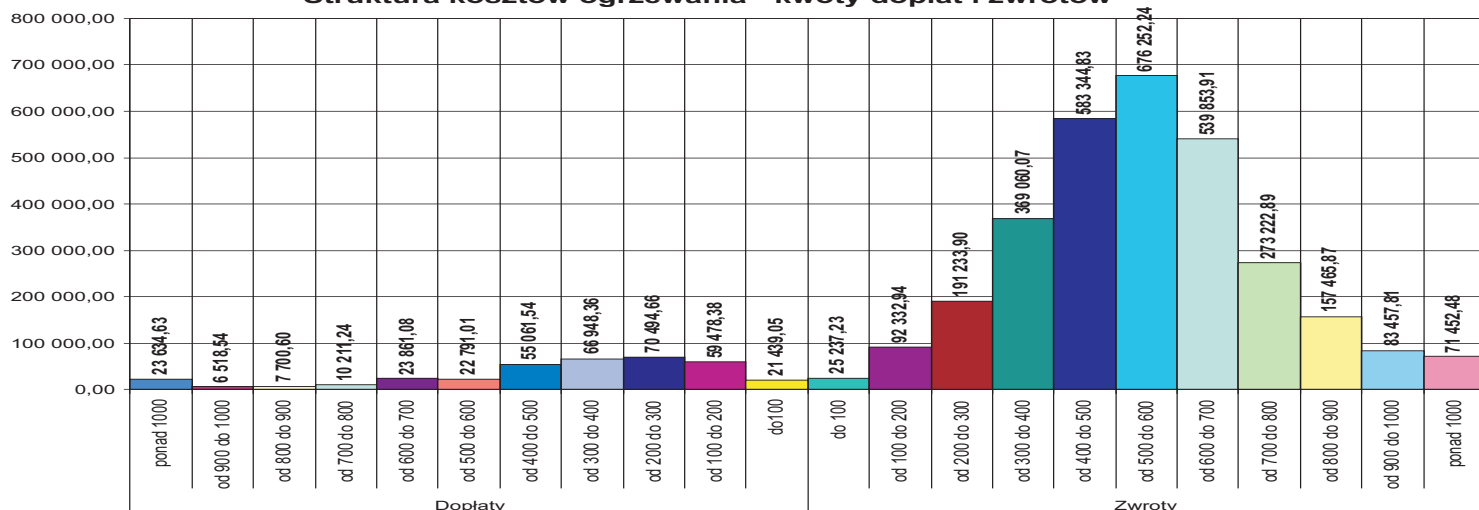
Strukturę rozliczenia kosztów centralnego ogrzewania dla wszystkich budynków mieszkalnych zawiera zestawienie po lewej stronie oraz załączone wykresy: „Struktura kosztów rozliczenia - ilość użytkowników lokali” z dopłatami i zwrotami w poszczególnych przedziałach oraz „Struktura kosztów ogrzewania - kwoty zwrotów i dopłat” w poszczególnych przedziałach.

Przedziały	Ilość lokali		Kwota		Saldo
	w przedziałach	Razem	w przedziałach	Razem	
Dopłaty	ponad 1000	8	23 634,63	3 688 139,09	2 694 775,08
	od 900 do 1000	7	6 518,54		
	od 800 do 900	9	7 700,60		
	od 700 do 800	14	10 211,24		
	od 600 do 700	37	23 861,08		
	od 500 do 600	42	22 791,01		
	od 400 do 500	123	55 061,54		
	od 300 do 400	192	66 948,36		
	od 200 do 300	287	70 494,66		
	od 100 do 200	401	59 478,38		
	do 100	444	21 439,05		
	Zwroty	od 100	476		
od 100 do 200		608	92 332,94		
od 200 do 300		759	191 233,90		
od 300 do 400		1052	369 060,07		
od 400 do 500		1294	583 344,83		
od 500 do 600		1228	676 252,24		
od 600 do 700		843	539 853,91		
od 700 do 800		368	273 222,89		
od 800 do 900		187	157 465,87		
od 900 do 1000		89	83 457,81		
ponad 1000		59	71 452,48		

Struktura kosztów ogrzewania - ilość użytkowników lokali



Struktura kosztów ogrzewania - kwoty dopłat i zwrotów



Lepiej słyszeć i rozumieć świat dźwięków !

APARATY SŁUCHOWE

N.Z.O.Z., „Medi-Vox”



Oferujemy:

- **BEZPŁATNE** BADANIE SŁUCHU, porady
- **REFUNDACJE NARODOWEGO FUNDUSZU ZDROWIA**
- naprawy i regulacje aparatów słuchowych
- baterie, akcesoria i sprzęt pomocniczy dla osób niesłyszących

Chrzanów, ul. Sokoła 30, tel. 32 623-21-55, kom. 504 276 156
czynne: od pon. - pt. 9-16, sob. 9-13

Trzebinia NZOZ (Przychodnia) tel. 32 711 83 51, 504 276 156
czynne: pon. i czw. 14 - 17, wt. śr. pt. 9 - 15

Libiąż u. 9 Maja 2 tel. 516 902 923, 504 276 156
czynne: pon. i czw. 10 - 15 **KONSULTACJE!**

REFUNDACJE PCPR i NFZ, RATY



OKNA
PCV - DREWNO - ALU

ZABUDOWA BALKONÓW

SZKLANE OGRODY

PRODUCENT:

Bolecin k/Trzebinia, ul. Fabryczna 473
tel./fax + 48(32) 61 375 82, 61 375 61

SALON FIRMOWY:

CHRZANÓW ul. Wyszyńskiego 21, tel./fax + 48(32) 754 12 66



... u nas najtańsze okna

JEDZ I CHUDNIJ

NOWO OTWARTE

**CENTRUM
ODCHUDZANIA**

NA TERENIE CHRZANOWA



(32) 623-10-86

tel. kom. 504 242 730

tel. kom. 504 242 874

Chrzanów ul. Sokoła 30 pn - pt od 10.00 do 17.00

Szczegółową informację o zużyciu ciepła oraz kosztach ogrzewania z trzech ostatnich okresów rozliczeniowych dla poszczególnych budynków zawiera dołączone zestawienie.

Lp	Adres	Pow. ogólna [m ²]	2012 - 2013			2013 - 2014			2014 - 2015							
			Zużycie [GJ]	Koszty ogrzewania [zł]	Wskaźnik [GJ/m ²]	Zużycie [GJ]	Koszty ogrzewania [zł]	Wskaźnik [GJ/m ²]	Zużycie [GJ]	Koszty ogrzewania [zł]	Wskaźnik [GJ/m ²]	Koszt rozliczenia	Suma zwrotów	Suma dopłat	Saldo	koszty ogrzewania budynku [zł/m ² , m-c]
1	Mieszka I 4	4 264,40	1 440,70	123 905,05	0,338	1 085,20	108 027,25	0,254	1 112,20	111 776,46	0,261	2 195,18	26 093,98	4 455,89	21 638,09	2,18
2	Mieszka I 9	2 653,00	1 001,00	87 255,76	0,377	606,90	65 210,37	0,229	600,60	62 544,55	0,226	1 756,14	20 362,75	1 891,99	18 470,76	1,96
3	Mieszka I 11	2 647,30	1 015,60	84 932,03	0,384	834,40	76 111,67	0,315	836,90	78 049,17	0,316	1 859,08	17 100,44	1 784,22	15 316,22	2,46
4	Mieszka I 13	3 310,55	1 340,20	111 182,77	0,405	1 106,10	101 259,59	0,334	857,60	84 791,42	0,259	2 162,66	27 106,78	2 555,21	24 551,57	2,13
5	Mieszka I 11 A	2 650,15	1 063,60	89 514,81	0,401	881,90	80 466,30	0,333	877,90	82 250,77	0,331	1 885,02	18 412,91	2 496,86	15 916,05	2,59
6	Mieszka I 15 A	2 650,25	966,00	83 899,32	0,364	606,90	63 710,19	0,229	617,60	62 803,75	0,233	1 756,00	21 276,97	1 880,23	19 396,74	1,97
7	Piastowska 38	1 224,60	507,60	45 236,45	0,415	331,00	33 628,72	0,270	340,30	34 027,10	0,278	731,73	8 292,34	2 639,99	5 652,35	2,32
8	Broniewskiego 12	3 054,90	893,50	82 850,28	0,292	689,60	71 820,90	0,226	692,10	73 344,32	0,227	1 626,06	19 315,84	2 638,82	16 677,02	2,00
9	Broniewskiego 14	2 441,80	676,10	61 884,42	0,277	539,40	55 307,36	0,221	559,20	57 857,06	0,229	1 300,85	15 934,68	1 837,42	14 097,26	1,97
10	Broniewskiego 12 A	3 054,90	1 185,50	99 919,25	0,388	719,30	74 877,78	0,235	676,50	71 538,79	0,221	1 634,19	23 342,53	1 294,53	22 048,00	1,95
11	Broniewskiego 14 A	2 442,00	689,00	62 393,17	0,282	523,40	55 342,76	0,214	544,70	57 876,46	0,223	1 300,85	16 234,36	2 150,35	14 084,01	1,98
12	Broniewskiego 16 A	3 055,50	1 169,40	96 906,53	0,383	984,50	87 944,50	0,322	804,70	77 646,67	0,263	1 601,67	25 066,66	2 833,98	22 232,68	2,12
13	Broniewskiego 10 B	2 442,00	907,40	76 384,76	0,372	563,00	57 877,30	0,231	530,00	55 681,69	0,217	1 284,59	20 134,47	911,43	19 223,04	1,90
14	Broniewskiego 12 B	3 054,90	875,30	81 190,92	0,287	623,50	67 968,23	0,204	646,60	70 865,58	0,212	1 609,80	21 904,67	1 966,43	19 938,24	1,93
15	Broniewskiego 14 B	2 442,00	1 029,10	85 520,82	0,421	635,70	63 976,89	0,260	535,00	57 241,77	0,219	1 300,85	20 029,68	917,83	19 111,85	1,95
16	Broniewskiego 16 B	3 055,50	1 091,20	92 292,01	0,357	922,90	85 583,55	0,302	744,10	75 220,86	0,244	1 585,41	26 971,26	1 892,03	25 079,23	2,05
17	Zielona 22 a	1 833,30	513,70	49 266,42	0,280	426,00	44 924,61	0,232	417,24	45 290,37	0,228	975,64	11 103,92	2 370,37	8 733,55	2,06
18	Zielona 20 b	1 831,50	709,30	60 222,78	0,387	471,40	47 558,94	0,257	438,60	45 169,06	0,239	975,64	11 055,18	2 254,37	8 800,81	2,06
19	Zielona 22 b	1 833,30	697,50	59 485,30	0,380	457,80	46 750,11	0,250	437,30	45 412,10	0,239	975,64	11 834,10	2 497,70	9 336,40	2,06
20	Sienkiewicza 8	2 885,58	1 262,00	103 947,67	0,437	1 011,70	93 607,68	0,351	1 036,80	97 152,16	0,359	1 625,62	18 522,21	3 146,50	15 375,71	2,81
21	Sienkiewicza 9	2 874,41	1 315,30	107 117,27	0,458	1 109,10	98 859,78	0,386	1 034,80	93 968,47	0,360	1 530,50	23 295,05	2 646,09	20 648,96	2,72
22	Sienkiewicza 10	2 908,20	1 330,60	111 385,96	0,458	948,10	91 972,64	0,326	955,70	91 946,27	0,329	1 660,20	23 519,26	2 402,78	21 116,48	2,63
23	Sienkiewicza 13	2 897,14	1 245,90	104 032,52	0,430	1 059,50	97 178,06	0,366	1 084,90	100 809,68	0,374	1 495,91	17 237,70	6 590,19	10 647,51	2,90
24	Sienkiewicza 15	2 938,60	1 319,00	110 696,98	0,449	1 112,60	102 391,56	0,379	1 115,30	104 674,73	0,380	1 565,09	20 293,51	3 262,05	17 031,46	2,97
25	Wodzińska 10	1 982,40	1 014,40	81 446,32	0,512	854,10	74 345,11	0,431	874,70	77 123,42	0,441	1 495,91	14 697,56	4 254,96	10 442,60	3,24
26	Grzybowska 1	3 665,40	1 320,20	113 569,75	0,360	785,30	84 862,99	0,214	840,80	86 937,21	0,229	1 951,27	28 557,84	3 088,66	25 469,18	1,98
27	Grzybowska 3	3 666,60	1 295,00	111 521,51	0,353	761,30	83 381,89	0,208	772,80	82 968,06	0,211	1 951,27	31 435,21	1 960,94	29 474,27	1,89
28	Grzybowska 4	2 444,40	941,80	81 146,31	0,385	630,60	64 012,28	0,258	581,00	60 203,46	0,238	1 300,85	17 400,89	2 640,35	14 760,54	2,05
29	Grzybowska 5	3 664,04	1 367,60	117 290,07	0,373	821,20	86 924,45	0,224	803,80	84 629,60	0,219	1 926,88	30 271,27	1 421,31	28 849,96	1,92
30	Grzybowska 6	2 444,40	840,20	74 363,54	0,344	591,40	61 554,33	0,242	589,10	60 592,54	0,241	1 300,85	16 762,88	2 393,74	14 369,14	2,07
31	Sądowa 2	2 650,15	1 109,10	90 551,31	0,419	896,00	79 883,34	0,338	798,40	76 056,14	0,301	1 824,50	22 372,06	1 747,78	20 624,28	2,39
32	Henryka Jordana 2	2 992,00	1 315,90	107 652,89	0,440	923,50	87 186,87	0,309	942,90	88 340,45	0,315	2 222,25	23 573,96	1 146,84	22 427,12	2,46

33	Henryka Jordana 4	2 997,44	1 448,90	115 294,48	0,483	1 099,30	96 225,80	0,367	1 080,20	95 041,68	0,360	2 265,49	23 488,47	2 408,64	21 079,83	2,64
34	Henryka Jordana 6	2 992,00	1 308,60	106 076,22	0,437	1 044,80	94 362,32	0,349	1 005,50	92 491,88	0,336	2 196,31	26 112,98	2 428,73	23 684,25	2,58
35	Henryka Jordana 8	4 500,10	1 752,10	145 946,17	0,389	1 458,80	133 577,89	0,324	1 461,50	136 235,73	0,325	3 251,23	29 767,21	4 294,64	25 472,57	2,52
36	Marszałka F. Focha 22	1 060,40	396,60	33 584,47	0,374	329,90	31 007,27	0,311	337,70	31 912,11	0,318	504,08	7 390,56	2 284,77	5 105,79	2,51
37	Kadłubek 22, 22a	3 885,15	1 348,10	114 540,75	0,347	836,40	85 846,17	0,215	828,90	83 894,59	0,213	2 374,05	36 016,44	744,84	35 271,60	1,80
38	Kadłubek 24a, 24b	2 559,50	986,80	81 445,64	0,386	844,40	74 651,89	0,330	717,50	67 548,06	0,280	1 520,37	19 449,33	3 541,34	15 907,99	2,20
39	Kadłubek 30	1 229,30	697,70	53 689,47	0,568	573,60	48 451,67	0,467	596,10	50 632,79	0,485	726,34	10 575,65	2 715,22	7 860,43	3,43
40	Kadłubek 30 a	1 166,00	604,20	50 153,27	0,518	504,50	46 333,02	0,433	476,80	45 082,71	0,409	743,63	10 483,82	1 693,02	8 790,80	3,22
41	Kadłubek 30 b	1 169,00	510,20	45 144,91	0,436	424,20	41 748,57	0,363	426,00	42 593,29	0,364	752,28	10 250,47	1 368,58	8 881,89	3,04
42	Kadłubek 30 c	1 286,00	417,70	36 966,02	0,325	339,00	33 100,07	0,264	314,70	31 694,38	0,245	626,03	10 165,70	1 266,03	8 899,67	2,05
43	Kadłubek 30 d	1 284,51	486,70	41 776,15	0,379	364,70	35 124,54	0,284	352,40	34 198,16	0,274	709,05	9 717,83	726,03	8 991,80	2,22
44	Kadłubek 30 e	1 286,00	483,20	42 174,23	0,376	359,30	35 450,43	0,279	388,90	37 132,44	0,302	700,40	9 158,02	724,35	8 433,67	2,41
45	Świętokrzyska 21	1 326,50	559,30	46 881,88	0,422	484,00	43 682,29	0,365	388,70	37 908,33	0,293	869,94	9 837,60	2 928,26	6 909,34	2,38
	Razem os. Północ	114 697,07	44 448,80	3 762 638,61	0,388	33 176,20	3 194 069,93	0,289	32 075,04	3 141 156,29	0,280	67 607,30	861 927,00	105 096,29	756 830,71	2,28
46	Trzebińska 1	2 106,07	889,70	69 006,49	0,422	715,50	62 395,51	0,340	738,00	65 079,73	0,350	1 132,74	11 317,56	1 759,71	9 557,85	2,58
47	Trzebińska 5	1 706,12	736,50	57 694,87	0,432	582,80	50 985,53	0,342	605,90	52 371,74	0,355	925,22	10 102,21	2 018,10	8 084,11	2,56
48	Trzebińska 9	725,04	322,10	24 397,83	0,444	225,70	19 802,82	0,311	245,50	21 084,42	0,339	363,17	5 493,13	871,68	4 621,45	2,42
49	Trzebińska 11	2 304,38	1 007,90	82 019,72	0,437	710,50	68 414,81	0,308	742,50	70 695,57	0,322	1 201,92	17 982,80	1 200,44	16 782,36	2,56
50	Trzebińska 13	1 754,55	715,00	55 672,50	0,408	596,00	50 839,73	0,340	497,00	43 743,24	0,283	910,59	14 704,74	1 809,45	12 895,29	2,08
51	Trzebińska 15	398,91	178,60	13 659,71	0,448	141,60	12 174,71	0,355	147,80	12 694,29	0,371	207,53	2 767,43	359,73	2 407,70	2,65
52	Trzebińska 17	3 267,32	1 295,91	101 636,47	0,397	1 010,20	89 135,67	0,309	1 022,60	91 046,54	0,313	1 841,79	27 383,85	2 358,98	25 024,87	2,32
53	Trzebińska 19	3 308,10	1 387,40	108 060,73	0,419	1 156,20	99 619,95	0,350	1 114,40	99 020,21	0,337	1 867,73	21 259,00	2 926,22	18 332,78	2,49
54	Trzebińska 21	398,91	157,50	12 667,07	0,395	131,20	11 333,44	0,329	137,80	11 986,02	0,345	224,82	2 019,11	357,20	1 661,91	2,50
55	Trzebińska 23	1 329,70	499,50	38 936,88	0,376	410,30	35 222,20	0,300	406,80	35 892,19	0,306	683,11	7 962,59	686,55	7 276,04	2,25
56	Trzebińska 25	1 634,55	623,70	50 741,28	0,382	499,30	45 651,44	0,305	520,40	47 676,85	0,318	907,92	10 831,51	610,99	10 220,52	2,43
57	Trzebińska 27	1 403,21	707,80	53 285,18	0,504	600,80	49 552,76	0,428	613,20	51 659,19	0,437	752,28	7 893,69	2 244,68	5 649,01	3,07
58	Trzebińska 29	1 874,55	657,40	52 700,64	0,351	541,30	48 458,02	0,289	553,60	50 042,00	0,295	985,75	10 878,51	2 427,39	8 451,12	2,22
59	Trzebińska 31	3 307,38	1 301,20	103 078,24	0,393	1 026,80	91 371,51	0,310	1 097,11	95 953,94	0,332	1 850,44	18 565,56	3 335,15	15 230,41	2,42
60	Trzebińska 33	3 287,70	1 374,40	112 930,45	0,418	1 148,80	105 575,93	0,349	1 178,80	109 791,22	0,359	1 885,02	15 583,19	5 037,12	10 546,07	2,78
61	Niepodległości 1	3 319,97	1 273,20	101 407,72	0,383	1 045,90	93 552,95	0,315	1 019,30	94 226,39	0,307	1 824,50	20 111,57	2 782,33	17 329,24	2,37
62	Niepodległości 2	725,82	281,90	22 448,85	0,388	180,10	17 352,05	0,248	195,10	17 776,63	0,269	365,86	4 618,23	550,15	4 068,08	2,04
63	Niepodległości 3	3 116,32	1 211,60	97 113,90	0,389	1 006,00	90 418,52	0,323	930,00	87 828,63	0,298	1 781,26	20 738,15	2 206,99	18 531,16	2,35
64	Niepodległości 4	2 391,80	773,60	63 681,26	0,323	619,50	58 086,51	0,259	578,00	56 208,67	0,242	1 154,50	17 956,27	1 259,73	16 696,54	1,96
65	Niepodległości 5	3 318,28	1 300,00	99 857,96	0,392	1 021,50	89 245,90	0,308	1 010,90	89 841,78	0,305	1 824,50	21 007,52	2 709,15	18 298,37	2,26
66	Niepodległości 6	3 126,67	1 222,10	98 069,63	0,391	1 023,70	91 525,82	0,327	934,70	87 793,69	0,299	1 781,26	21 212,33	2 191,27	19 021,06	2,34
67	Niepodległości 7	3 105,97	1 150,70	88 568,17	0,370	904,30	79 458,70	0,291	856,88	77 751,65	0,276	1 789,91	20 434,64	1 337,83	19 096,81	2,09
68	Niepodległości 8	1 726,95	666,80	53 006,06	0,386	513,30	46 743,14	0,297	538,30	48 753,11	0,312	942,51	9 036,86	747,81	8 289,05	2,35
69	Niepodległości 9	1 965,65	623,00	51 594,02	0,317	531,50	47 875,16	0,270	446,70	42 323,39	0,227	991,90	17 150,35	709,13	16 441,22	1,79
70	Niepodległości 10	797,82	353,10	26 843,71	0,443	263,30	23 040,58	0,330	232,50	21 106,53	0,291	390,25	5 272,55	1 238,81	4 033,74	2,20
71	Niepodległości 11	2 309,78	891,60	73 344,81	0,386	667,40	65 345,34	0,289	663,00	64 821,15	0,287	1 271,09	17 196,12	914,91	16 281,21	2,34
72	Niepodległości 12	1 089,70	368,40	30 582,98	0,338	290,30	27 543,57	0,266	311,30	29 260,13	0,286	605,28	5 344,57	583,30	4 761,27	2,24
73	Niepodległości 13	1 089,70	361,70	28 425,59	0,332	290,20	25 578,12	0,266	302,20	26 918,11	0,277	579,34	6 795,92	582,55	7 113,37	2,06
74	Niepodległości 14	2 299,40	812,90	68 419,32	0,354	651,70	62 205,55	0,283	710,70	66 734,70	0,309	1 253,80	9 586,58	1 795,92	7 790,66	2,42
75	Niepodległości 15	1 634,55	620,40	50 142,01	0,380	477,60	44 155,84	0,292	488,80	45 223,05	0,299	907,92	11 429,96	1 691,52	9 738,44	2,31
76	Niepodległości 16	797,82	327,20	25 668,40	0,410	258,90	22 935,74	0,325	276,40	24 043,59	0,346	432,35	4 290,89	1 020,57	3 270,32	2,51
77	Niepodległości 17	797,82	311,00	24 383,34	0,390	244,20	21 934,76	0,306	209,20	19 973,81	0,262	390,25	5 730,33	723,49	5 006,84	2,09
78	Kard. Wyszyńskiego 1, 3	2 389,70	859,20	68 678,75	0,360	653,70	60 283,60	0,274	669,90	61 949,80	0,280	1 271,09	13 113,89	734,51	12 379,38	2,16
79	Kard. Wyszyńskiego 7	3 361,85	1 410,20	110 131,81	0,419	1 106,50	97 957,09	0,329	1 139,20	101 998,52	0,339	1 824,50	22 334,80	5 375,99	16 958,81	2,53
80	Kard. Wyszyńskiego 9	3 397,88	1 337,70	109 045,20	0,394	1 015,50	96 858,57	0,299	1 060,80	101 398,04	0,312	1 841,79	18 158,36	3 302,41	14 855,95	2,49
81	Kard. Wyszyńskiego 11	3 377,12	1 507,10	115 214,89	0,446	1 165,30	102 505,49	0,345	1 189,40	105 375,67	0,352	1 763,97	22 839,52	4 980,14	17 859,38	2,60
82	Kard. Wyszyńskiego 15	3 374,46	1 369,60	108 451,92	0,406	1 108,10	97 807,88	0,328	1 078,10	97 620,30	0,319	1 850,44	20 776,18	2 284,32	18 491,86	2,41
	Razem os. Trzebińska	78 321,52	30 887,61	2 451 568,36	0,394	24 535,50	2 202 944,91	0,313	24 462,79	2 227 664,49	0,312	42 578,30	500 780,47	67 726,22	433 054,25	2,37
83	ZWM 1	2 602,40	910,00	61 921,66	0,350	754,60	56 712,77	0,290	737,00	57 159,41	0,283	1 374,86	21 049,84	57,30	20 992,54	1,83
84	ZWM 2	4 047,79	1 573,80	105 018,53	0,389	1 143,90	88 015,20	0,283	1 161,90	88 407,65	0,287	2 144,43	33 536,32	315,79	33 220,53	1,82
85	ZWM 3	2 602,40	896,10	61 340,03	0,344	740,30	56 833,25	0,284	764,10	58 261,90	0,294	1 331,62	20 491,48	524,76	19 966,72	1,87
86	ZWM 4	2 602,65	903,50	61 549,85	0,347	748,10	56 198,30	0,287	771,80	57 609,73	0,297	1 383,50	21 416,80	827,29	20 589,51	1,84
87	ZWM 5	2 037,15	773,90	51 599,60	0,380	565,70	43 693,35	0,278	464,30	38 712,14	0,228	1 008,16	19 856,27	0,00	19 856,27	1,58
88	ZWM 6	2 438,40	837,20	58 674,42	0,343	700,70	54 358,04	0,287	718,40	55 599,44	0,295	1 297,04	18 318,83	654,88	17 663,95	1,90
89	ZWM 7	1 318,90	505,30	33 373,34	0,383	341,70	26 848,79	0,259	369,20	27 810,34	0,280	691,75	12 033,13	206,32	11 826,81	1,76
90	ZWM 8	2 538,00	1 004,50	67 410,65	0,396	729,30	57 034,65	0,287	767,80	58 480,94	0,303					

119	Wańkowicza 1	781,90	403,60	32 240,42	0,516	316,80	28 327,20	0,405	316,40	29 134,98	0,405	518,81	6 709,62	1 303,70	5 405,92	3,11
120	Wańkowicza 3	781,90	351,60	29 924,33	0,450	306,20	28 302,91	0,392	314,70	29 257,81	0,402	562,05	4 079,89	1 125,28	2 954,61	3,12
121	Wańkowicza 5	781,90	390,10	33 278,73	0,499	306,10	29 434,99	0,391	313,30	30 235,68	0,401	544,75	5 452,32	781,97	4 670,35	3,22
Razem Libiąż		71 546,85	29 364,75	2 381 566,62	0,410	23 585,92	2 105 238,05	0,330	22 903,90	2 059 416,31	0,320	44 028,99	544 110,31	65 599,93	478 510,38	2,40
122	Kolonia Rospontowa 13	1 881,36	535,40	65 426,26	0,285	409,00	53 179,80	0,217	407,50	49 203,21	0,217	918,72	20 223,19	9 836,70	10 386,49	2,18
123	Kolonia Rospontowa 14	1 237,20	386,90	47 026,06	0,313	308,10	39 137,86	0,249	307,90	36 804,40	0,249	666,68	11 475,89	2 180,51	9 295,38	2,48
124	Kolonia Rospontowa 17	2 462,20	661,20	81 274,63	0,269	534,60	67 026,32	0,217	507,70	60 957,38	0,206	1 308,98	31 802,52	995,53	30 806,99	2,06
125	Orkana 21	2 864,78	1 342,50	101 499,94	0,469	922,20	80 763,17	0,322	870,90	77 909,77	0,304	1 528,50	18 855,44	6 845,59	12 009,85	2,27
126	Orkana 21 A	2 661,00	1 246,00	96 626,47	0,468	1 094,40	91 878,05	0,411	881,30	79 686,34	0,331	1 374,02	18 718,70	5 451,85	13 266,85	2,50
127	Orkana 21 B	2 864,78	1 426,40	108 956,19	0,498	1 154,30	97 813,50	0,403	1 125,00	98 308,40	0,393	1 625,62	21 071,42	2 094,46	18 976,96	2,86
128	Orkana 21 C	2 661,00	1 298,80	98 290,31	0,488	1 087,20	90 662,31	0,409	1 047,70	91 500,03	0,394	1 634,26	18 583,47	1 781,60	16 801,87	2,87
129	Orkana 21 D	3 061,66	1 293,50	101 345,03	0,422	784,10	73 386,33	0,256	806,10	73 187,78	0,263	1 536,63	29 541,03	1 400,87	28 140,16	1,99
130	Orkana 21 E	2 740,30	1 169,30	89 293,93	0,427	1 004,60	83 189,42	0,367	786,10	72 577,37	0,287	1 398,41	22 466,09	3 017,66	19 448,43	2,21
131	Orkana 21 F	2 908,45	1 150,90	89 759,44	0,396	977,80	83 559,24	0,336	1 005,60	87 100,35	0,346	1 591,03	22 555,91	1 577,75	20 978,16	2,50
132	Orkana 21 G	2 740,00	1 189,10	90 270,42	0,434	988,80	82 035,63	0,361	970,00	83 131,76	0,354	1 547,80	19 681,53	2 499,51	17 182,02	2,53
133	Szarych Szeregów 2	1 090,70	373,00	30 718,25	0,342	259,28	25 513,10	0,238	322,00	29 109,06	0,295	622,58	6 551,33	358,65	6 192,68	2,22
134	Szarych Szeregów 6	1 054,11	452,30	34 850,12	0,429	324,30	29 056,91	0,308	336,30	30 256,06	0,319	596,64	7 826,36	791,68	7 034,68	2,39
135	Szarych Szeregów 8	1 170,24	458,90	35 456,01	0,392	377,20	32 216,05	0,322	367,30	32 125,96	0,314	613,93	8 216,47	977,12	7 239,35	2,29
136	Szarych Szeregów 10	1 090,70	477,40	36 090,86	0,438	377,40	31 976,54	0,346	361,10	31 677,80	0,331	605,28	7 435,02	520,64	6 914,38	2,42
137	Szarych Szeregów 12	1 090,70	377,50	29 028,60	0,346	322,50	26 685,59	0,296	331,40	27 666,36	0,304	613,93	6 914,00	536,36	6 377,64	2,11
138	Szarych Szeregów 14	1 090,70	422,00	32 737,79	0,387	352,10	29 864,24	0,323	353,90	30 638,13	0,324	605,28	8 841,28	748,64	8 092,64	2,34
139	Szarych Szeregów 2 a	1 090,70	496,00	37 929,37	0,455	356,00	31 567,63	0,326	368,20	32 676,93	0,338	605,28	8 049,56	783,16	7 266,40	2,50
140	Szarych Szeregów 4 a	2 654,47	1 055,00	82 023,04	0,397	874,70	73 895,23	0,330	836,50	72 713,19	0,315	1 565,09	17 477,78	1 390,76	16 087,02	2,28
141	Szarych Szeregów 8 a	2 460,20	1 117,90	83 923,39	0,454	896,90	75 096,85	0,365	903,20	77 250,25	0,367	1 357,56	15 657,17	1 854,44	13 802,73	2,62
142	Szarych Szeregów 2 b	1 090,70	410,90	33 344,51	0,377	321,00	29 363,96	0,294	328,00	30 385,04	0,301	596,64	7 277,88	982,09	6 295,79	2,32
143	Szarych Szeregów 2 c	1 090,70	486,20	37 344,82	0,446	327,80	29 989,48	0,301	337,70	30 860,24	0,310	599,64	9 458,03	368,48	9 089,55	2,36
144	Wincentego Witosa 1	2 567,08	1 170,90	87 749,61	0,456	935,30	77 746,21	0,364	954,10	80 056,49	0,372	1 400,80	17 233,25	12 870,01	4 363,24	2,60
145	Wincentego Witosa 3	2 823,65	1 087,80	85 467,30	0,385	894,70	77 759,86	0,317	966,50	82 992,01	0,342	1 565,09	18 475,98	3 141,53	15 334,45	2,45
146	Wincentego Witosa 1 a	1 090,70	352,80	29 600,23	0,323	288,70	26 888,18	0,265	307,20	28 234,19	0,282	605,28	6 567,02	748,55	5 818,47	2,16
147	Wincentego Witosa 1 b	1 090,70	382,50	31 140,26	0,351	317,80	28 386,52	0,291	327,90	29 468,99	0,301	605,28	5 267,38	683,84	4 583,54	2,25
148	Wincentego Witosa 1 c	1 090,70	421,70	33 429,98	0,387	305,50	28 421,29	0,280	306,70	27 974,86	0,281	605,28	7 780,39	393,43	7 386,96	2,14
149	Pogorska 10	872,56	296,70	24 740,30	0,340	257,00	23 220,19	0,295	277,60	25 143,09	0,318	458,29	5 287,52	1 083,73	4 203,79	2,40
150	Pogorska 12	2 372,24	793,50	67 860,20	0,334	674,00	63 342,66	0,284	708,50	66 429,68	0,299	1 314,33	10 310,13	2 716,06	7 594,07	2,33
151	Pogorska 10 A	2 970,88	974,80	81 027,41	0,328	816,80	75 184,05	0,275	777,60	73 845,88	0,262	1 668,85	18 213,89	906,80	17 307,09	2,07
152	Pogorska 12 A	3 427,04	1 230,00	100 762,57	0,359	1 033,60	93 801,85	0,302	1 046,70	96 087,26	0,305	1 885,02	18 992,03	3 472,60	15 519,43	2,34
153	Pogorska 10 B	1 937,68	652,90	54 244,73	0,337	549,40	50 685,56	0,284	572,70	52 730,39	0,296	1 072,22	9 080,32	2 444,26	6 636,06	2,27
154	Pogorska 12 B	872,56	297,90	23 152,40	0,341	209,20	19 032,85	0,240	221,30	20 167,98	0,254	484,23	6 729,92	179,05	6 550,87	1,93
155	Pogorska 10 C	872,56	319,50	25 351,18	0,366	229,43	21 280,60	0,263	224,27	21 510,41	0,257	458,29	5 996,18	302,89	5 693,29	2,05
156	Pogorska 10 D	1 308,84	487,10	40 881,48	0,372	384,10	37 051,34	0,293	378,70	37 122,06	0,289	709,05	7 613,43	1 146,85	6 466,58	2,36
157	Pogorska 10 E	872,56	333,20	26 230,80	0,382	257,80	22 603,41	0,295	251,50	22 985,05	0,288	484,23	5 449,10	144,75	5 304,35	2,20
158	Władysława Szafera 2	1 090,70	357,40	30 544,70	0,328	295,80	27 515,31	0,271	281,50	27 038,69	0,258	605,28	8 573,28	292,24	8 281,04	2,07
159	Władysława Szafera 4	1 090,70	370,60	30 859,10	0,340	292,20	27 292,37	0,268	287,40	27 483,01	0,264	605,28	6 820,05	904,49	5 915,56	2,10
160	Władysława Szafera 6	1 090,70	383,50	30 734,50	0,352	300,30	26 730,33	0,275	285,40	26 298,50	0,262	605,28	7 723,18	137,93	7 585,25	2,01
161	Władysława Szafera 8	1 090,70	435,10	34 240,74	0,399	348,00	30 430,98	0,319	354,90	31 275,46	0,325	605,28	6 209,66	814,13	5 395,53	2,39
162	Władysława Szafera 10	1 636,05	591,30	47 811,77	0,361	468,60	43 195,54	0,286	369,00	37 789,26	0,226	829,29	13 837,24	97,60	13 739,64	1,92
163	Peckowskiego Jana 1	3 910,56	1 342,80	108 672,97	0,343	1 104,90	99 657,25	0,283	1 039,90	97 940,97	0,266	2 204,96	24 309,55	1 935,64	22 373,91	2,09
164	Peckowskiego Jana 2	4 008,31	1 333,90	107 312,44	0,333	1 141,00	100 173,83	0,285	1 105,60	99 413,90	0,276	2 161,72	28 395,62	2 293,92	26 101,70	2,07
165	Peckowskiego Jana 3	2 289,02	906,00	70 121,09	0,396	746,50	62 808,82	0,326	708,70	61 846,21	0,310	1 167,33	17 938,14	3 954,75	13 983,39	2,25
166	Peckowskiego Jana 4	2 181,40	739,10	59 686,94	0,339	588,80	53 617,67	0,270	595,20	55 623,61	0,273	1 210,57	13 449,31	1 015,41	12 433,90	2,12
167	Peckowskiego Jana 5	1 083,06	375,40	30 516,65	0,347	298,10	27 244,76	0,275	305,20	28 591,20	0,282	579,34	8 972,13	907,00	8 065,13	2,20
168	Oczkowskiego Jana 2	2 419,25	809,30	63 854,28	0,335	645,30	57 048,38	0,267	622,50	57 042,39	0,257	1 322,98	18 099,00	766,68	17 332,32	1,96
169	Oczkowskiego Jana 4	3 260,30	1 137,18	89 717,95	0,349	1 043,50	86 537,99	0,320	995,70	85 589,78	0,305	1 712,08	19 414,94	4 390,39	15 024,55	2,19
170	Prof. Krawczyńskiego 1	3 619,96	1 171,60	96 364,52	0,324	938,50	87 472,34	0,259	897,40	86 374,38	0,248	2 023,37	26 096,04	1 637,93	24 458,11	1,99
171	Prof. Krawczyńskiego 2	3 923,55	1 383,70	106 715,73	0,353	1 039,40	91 104,32	0,265	1 017,70	91 539,15	0,259	2 170,37	30 566,96	2 002,85	28 564,11	1,94
172	Urbańczyka Tadeusza 1	3 504,20	1 340,30	100 048,13	0,382	1 095,10	89 619,53	0,313	1 071,40	91 113,59	0,306	1 919,61	21 477,48	3 213,05	18 264,43	2,17
173	Urbańczyka Tadeusza 2	3 594,98	1 097,40	89 827,16	0,305	998,20	87 462,75	0,278	946,40	86 591,40	0,263	2 006,08	25 284,53	1 000,50	24 284,03	2,01
174	Urbańczyka Tadeusza 4	3 489,54	1 218,80	96 926,70	0,349	1 009,00	88 707,46	0,289	963,20	87 625,38	0,276	1 850,44	23 890,13	3 424,66	20 465,47	2,09
175	Jabłoniowa 2	2 748,08	1 045,90	82 556,49	0,381	899,70	78 180,50	0,327	943,80	82 057,24	0,343	1 444,03	15 486,29	4 319,80	11 166,49	2,49
176	Brzezina 10	2 827,48	1 038,20	81 011,73	0,367	836,30	72 972,59	0,296	846,25	75 243,88	0,299	1 539,15	16 046,43	3 005,32	13 041,11	2,22
177	Brzezina 12	2 715,40	1 182,70	90 905,84	0,436	986,00	82 367,87	0,363	991,00	84 752,99	0,365	1 495,92	16 168,			

W poprzednim numerze informowaliśmy o przebiegu I turnusu akcji letniej, organizowanej w formie półkolonii dla dzieci ze szkół podstawowych. W II turnusie kontynuowaliśmy ambitnie zbudowany program.

Zorganizowaliśmy kolejne pięć wycieczek:

- Przystań na Zaporze Wodnej w Tresnej - rejs statkiem po Jeziorze Żywieckim, podziwianie panoramy Beskidów,
- Górnośląskie Koleje Wąskotorowe w Bytomiu - zabytkowy tabor na terenie Stacji i Parowozowni Bytom Karb, przejazdy ręczną drezyną, zwiedzanie stacji z przewodnikiem, przejazd - kolejką wąskotorową na trasie Bytom Tarnowskie Góry - Miasteczko Śląskie, pobyt w Miasteczku,
- Kompleks Rekreacyjno - Sportowy w Olkusz - rekreacja i wypoczynek, zabawy w wodzie (odkryte kąpielisko),
- Muzeum Ognia w Żorach - interaktywna ekspozycja w obiekcie, nauka poprzez zabawę, Twinpigs - Westernowy



Park Rozrywki, udział w programach animacyjnych, atrakcje Dzińskiego Zachodu. Była to wycieczka o przedłużonym programie, podczas której dzieci spożywały obiad w restauracji,

- na zakończenie programu wycieczek ponowny wyjazd do centrum rozrywki w Ping Bowling & Club.

Poza wycieczkami dostarczyliśmy dzieciom szereg innych atrakcji, kontynuując program półkolonii. Innymi formami realizowaliśmy zadania z zakresu **edukacji zdrowotnej i profilaktyki uzależnień** (cykl zajęć pt. - „ABC bezpiecznych wakacji”, „Letnia Akademia Zdrowia”, czy też „W zdrowym ciele zdrowy duch”), **edukacji społecznej** (konkurs plastyczny „Szanuję siebie i innych”, konkurs



tematyczny „Zachowania ryzykowne w życiu codziennym”), **edukacji ekologicznej** (wyjazd do gospodarstwa agroturystycznego w Gromcu „Pain Ranch” - poznawanie potrzeb zwierząt i wyrabianie pozytywnych nawyków opieki nad nimi, wyjazd do „Megaloparku” w Libiążu Szyjki - pozytywny i negatywny wpływ człowieka na środowisko leśne, uświadamianie na piękno świata przyrody i wyrabianie postaw szacunku w tym zakresie). Kontynuując zadania dydaktyczne szkół przekazywaliśmy dzieciom wiedzę z zakresu **regionalnego dziedzictwa kulturalnego** (poznawa-



nie historii miasta i regionu poprzez wskazywanie „osobliwości” naszych terenów, organizowanie konkursów tematycznych, wypraw pieszych, wycieczek autokarowych, itp.). Na zakończenie akcji letniej odbył się „Bal przebierańców”, podczas którego wszyscy, łącznie z wychowawcami, wystąpili w kolorowych, bajecznych kostiumach. W czasie balu dzieci wybrały królową i króla balu, wzięły udział w zajęciach „Hawajskie lato” i „Z piosenką przez



świat”, spotkały się z gościem specjalnym, który wykonywał zwierzątka z balonów i na koniec każdemu uczestnikowi podarował pamiątkowe zwierzątko, rozstrzygnęliśmy konkurs piosenki napisanej przez dzieci. Każde dziecko zdobyło pamiątkowy upominek.

Czas na podsumowania. Tegoroczna akcja letnia należy do udanych. Zadania programowe zostały nie tylko wykonane, ale i wzbogacone o nieplanowane formy. Opieką objęliśmy łącznie 92 dzieci, zapewniając im aktywne i bezpieczny wypoczynek, a rodzicom - pomoc w sprawowaniu ich funkcji wychowawczych, wzbogaciliśmy wiadomości przekazywane w procesie dydaktycznym szkół, robiąc to w formie zabaw, sportu i rekreacji - cel organizacji akcji letniej został osiągnięty. Przeprowadzone kontrole jed-



nostek nadzorujących nie wykazały błędów, nie wniosły zastrzeżeń.

Po wakacjach rozpoczęliśmy w klubach Rok Kulturalny 2015/2016. Przez miesiąc wrzesień kluby działają w okrojonym zakresie ze względu na odbywające się zebrania konsultacyjne z mieszkańcami.

12 września br. zorganizowaliśmy **dwie wycieczki:**

- klub „Promień” wywiózł mieszkańców do Opola. W programie wycieczki było zwiedzanie: Stare Miasto, Most Groszowy, zwany Mostem Zielonym, amfiteatr opolski, czyli Narodowe Centrum Polskiej Piosenki i Muzeum Śląska Opolskiego. Grupa zobaczyła również Opolską Wenecję - zabytkowe kamieniczki, domy „wchodzące” do wody, które nasuwają skojarzenie ze słynnym, włoskim miastem, stąd nazwa „Opolska Wenecja”. Kolejną atrakcją była przejażdżka po mieście zabytkowym, londyńskim, piętrowym autobusem, podziwianie panoramy miasta. Londyński czerwony autobus zawiózł turystów na przystań statku „Opolanin”. Rejs statkiem po Odrze trwał około 40 minut. W wycieczce wzięło udział 45 osób,

- z klubu „Pegaz” 50-osobowa grupa wyjechała do Wistyl. Pierwszym punktem programu było zwiedzanie Muzeum Beskidzkiego, w którym mieliśmy okazję zobaczyć bogatą kolekcję malarstwa oraz ekspozycje związane z życiem i kulturą górali Beskidu Śląskiego: przedmioty codziennego użytku, meble, stroje, przykłady sztuki ludowej. W trakcie przejażdżki ciuchcią oglądaliśmy dom rodzinny Adama Małysza oraz jego obecne miejsce



zamieszkania. Zobaczyliśmy skocznnię narciarską w Wiśle Maliniec, nazwaną jego imieniem, oraz jeden z najstarszych wiaduktów w Polsce, znajdujący się w Dolinie Łabajów. Potem przebywaliśmy w Parku Wodnym Tropikana na terenie Hotelu Gołębiowski. Swoje malownicze położenie Hotel zawdzięcza otaczającym go pasmom Beskidu Śląskiego, poprzecinanych uroczymi dolinami, strumieniami i potokami. Różnorodność atrakcji oferowanych przez Park Wodny sprawiła, że uczestnicy wyjazdu poczuli się zrelaksowani, mogli zapomnieć o trudach dnia codziennego korzystając z jacuzzi, sauny, basenów i zjeźdźalni. W czasie wolnym wzięli udział w zwyczajowych Dożynkach i Święcie Miodu. Uroczystość rozpoczęła wielobarwny korowód, podczas którego rolnicy chwalili się swoimi zbiorami oraz nowoczesnymi maszynami rolniczymi. Odbyły się także pokazy: kisenia kapusty, klepania kosa, młócenia cepami, robienia ciasta. Uwagę najbardziej przykuło strzyżenie owiec.

Można było zwiedzić wystawę wieńców dożynkowych, trofeów myśliwskich, królików oraz maszyn rolniczych.



Działalność rozpoczęły klubowe koła zainteresowań.

W ramach sekcji plastycznej realizowany jest w obu placówkach ten sam program zajęć. Dzieci wykonały elementy jesiennej dekoracji, którymi ozdobiły sale i korytarze klubów. Zrobili również „morskie ramki na zdjęcia” - z patyczków oraz materiałów naturalnych (muszelek, kamieni, piasku), które posłużyły do oprawienia wakacyjnych fotografii. Ze styropianu, patyczków higienicznych oraz bibuły stworzyły jesienne języki. Koła plastyczne i muzyczne przygotowują własny teatrzyk kukielkowy; własnoręcznie wykonują postaci zwierząt, leśną scenografię, opracowują scenariusz oraz uczą się ról. Dzięki temu kształtują proces samodzielnego myślenia, pamięć, a także wyobraźnię przestrzenną.

W klubie „Pegaz” **Koło Szachistów** prętnie rozpoczęło swoją działalność. Członkami są dorosłe osoby, które spotykają się w każdy piątek od godziny 17 do 20.

W klubie „Promień” odbył się konkurs fotograficzny pt. „**Moje wakacje na fotografii**”, którego podsumowanie nastąpi w najbliższych dniach.

W najbliższym czasie:

- zapisy na XVI Złot Turystyczny z metą w Dąbrowie Górniczej oraz „Nocny pobyt w Kopalni Soli Bochnia” szczegółowe informacje dot. zapisów opublikowaliśmy w poprzednim numerze,
- 21.10.2015 - koncert „W Jesiennych Barwach” dla stałych członków Kół Seniora,
- 13 - 20.10.2015 - konkurs plastyczny „Portret Jana Pawła II”.

Zapraszamy

L.W.